

# 男女共同参画に関するアンケート調査結果について

町では、男女共同参画に関する町民の意識及び生活実態を把握し、男女共同参画社会を推進するための計画策定の基礎資料として活用することを目的に町内在住の2,000人を対象にアンケートを実施しました。

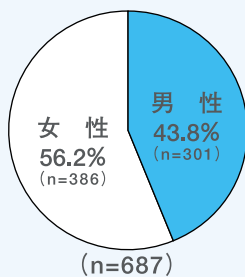
有効回収率 687票 (734票うち無効47票) / 2,000票 34.4%

主な結果をお知らせします。

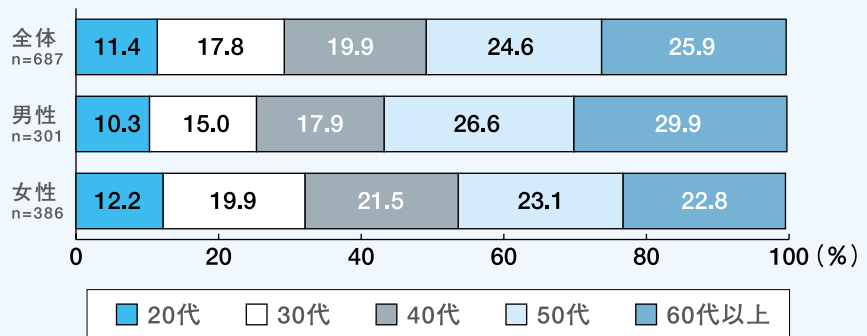
## 対象者の属性

性別と年齢

【性別】




【年齢】



※n=サンプル数

## 男女平等についての意識

性別役割分業意識

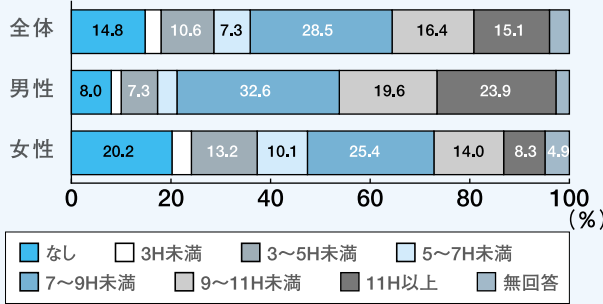


- 男は仕事、女は家事・育児をする
- 女は仕事、男は家事・育児をする
- 男女ともに仕事をし、家事・育児を分担する
- 男女ともに仕事をし、家事・育児は主に女が分担する
- 男女ともに仕事をし、家事・育児は主に男が分担する
- その他
- 無回答


# 日常生活について

## 1日の生活時間

### 【仕事時間】



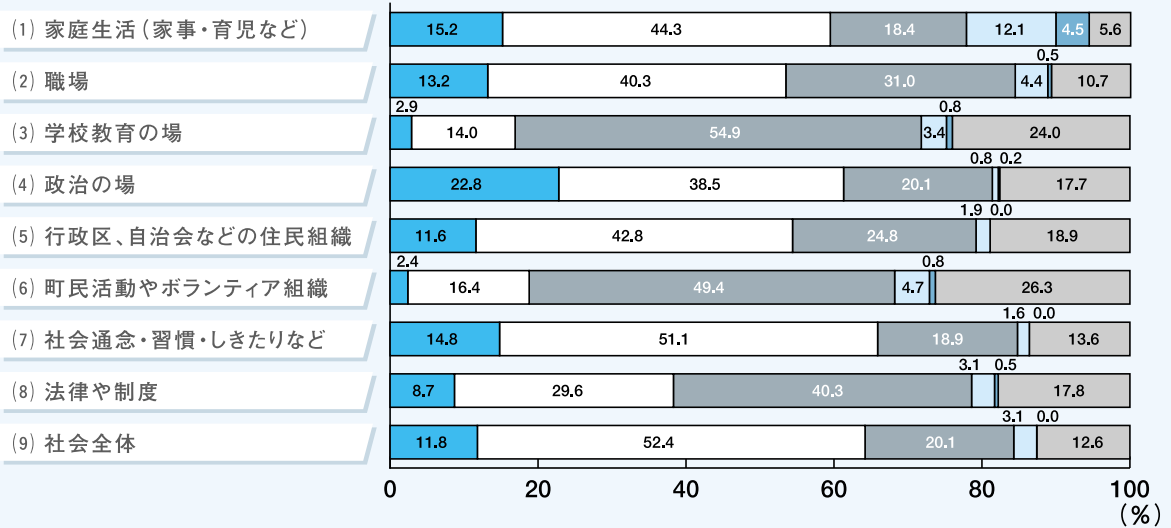
### 【家事時間】



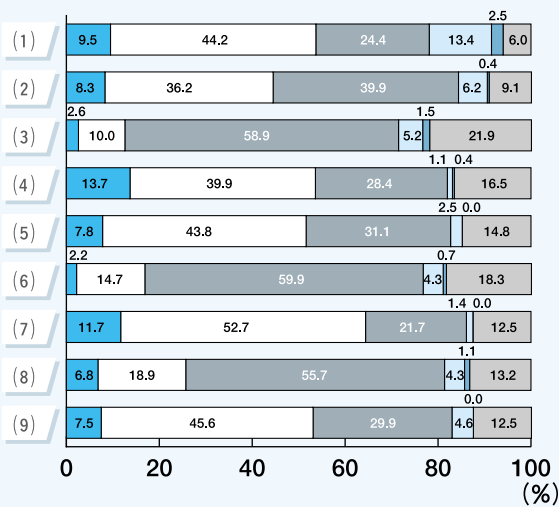
# 男女の人権と平等について

## 男女の地位の平等感

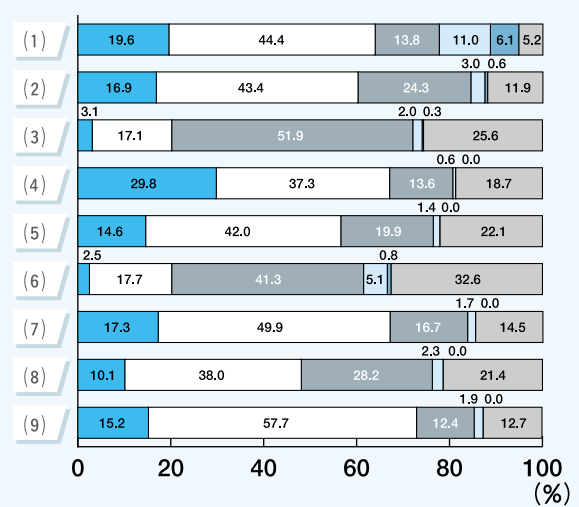
### 【全体】



### 【男性】



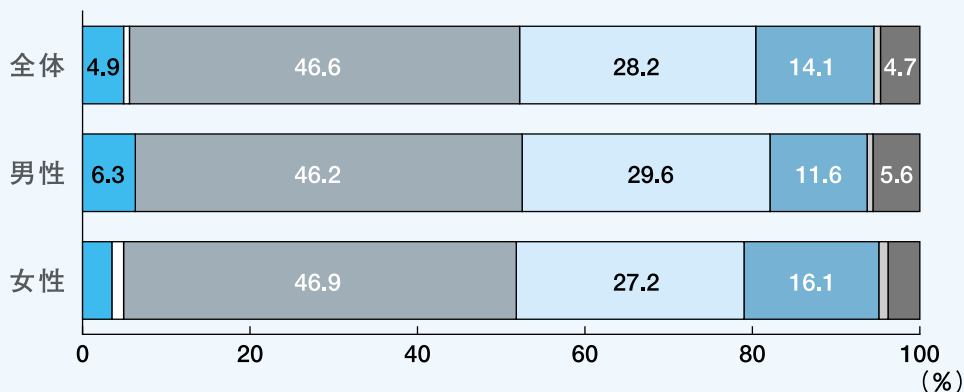
### 【女性】



■ 男性優遇   
 □ どちらかといえば男性優遇   
 ■ 平等   
 □ どちらかといえば女性優遇   
 ■ 女性優遇   
 ■ わからない

## 「男女共同参画社会」について

「男女共同参画社会」に  
取り組むことへの賛否



- 男女共同参画社会はすでに実現されているので、特に取り組む必要はないと思う
- 男女共同参画社会そのものに賛成できないので、特に取り組む必要はないと思う
- 男女の違いを認めただうえでなら、実現に向けて取り組む必要があると思う
- 男女共同参画社会の実現を目指して、ぜひ取り組んでいく必要があると思う
- わからない      ■ その他      ■ 無回答

## 男女間の暴力(DV)について

DV被害経験の有無(過去5年間)

【男性】

(%)

(1)身体的暴力	何度もある	1.0
	1、2度ある	4.0
	まったくない	88.0
	無回答	7.1
(2)精神的・心理的暴力	何度もある	4.3
	1、2度ある	10.6
	まったくない	78.7
	無回答	6.3
(3)経済的圧迫	何度もある	2.0
	1、2度ある	1.0
	まったくない	90.0
	無回答	7.0
(4)性的暴力	何度もある	0.7
	1、2度ある	0.7
	まったくない	90.7
	無回答	8.0

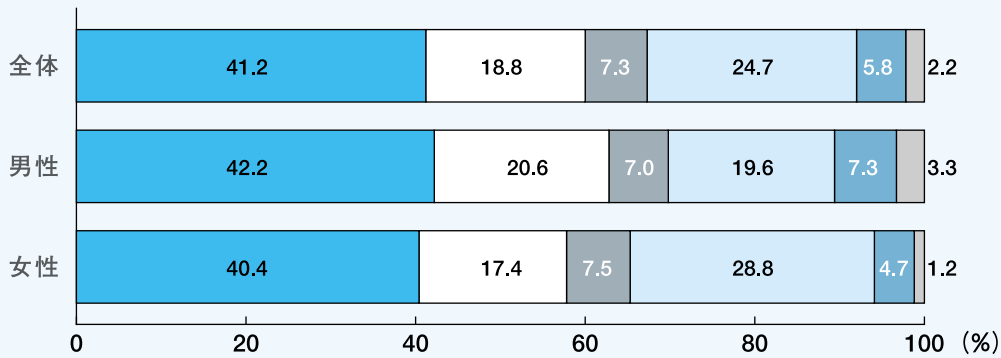
【女性】

(%)

(1)身体的暴力	何度もある	2.8
	1、2度ある	7.0
	まったくない	85.5
	無回答	4.7
(2)精神的・心理的暴力	何度もある	8.8
	1、2度ある	12.4
	まったくない	72.8
	無回答	6.0
(3)経済的圧迫	何度もある	5.7
	1、2度ある	2.1
	まったくない	86.3
	無回答	6.0
(4)性的暴力	何度もある	0.5
	1、2度ある	2.8
	まったくない	88.9
	無回答	7.8

## 町の施策・行政について

町政への女性の進出・登用



■ もっと増やす必要がある    □ 現状のままでよい  
■ これ以上増やす必要はない    □ わからない    ■ その他    ■ 無回答

## 町の施策・行政について

希望する男女共同参画施策

【上位11項目】

