

# 男女共同参画に関する 町民意識調査結果について

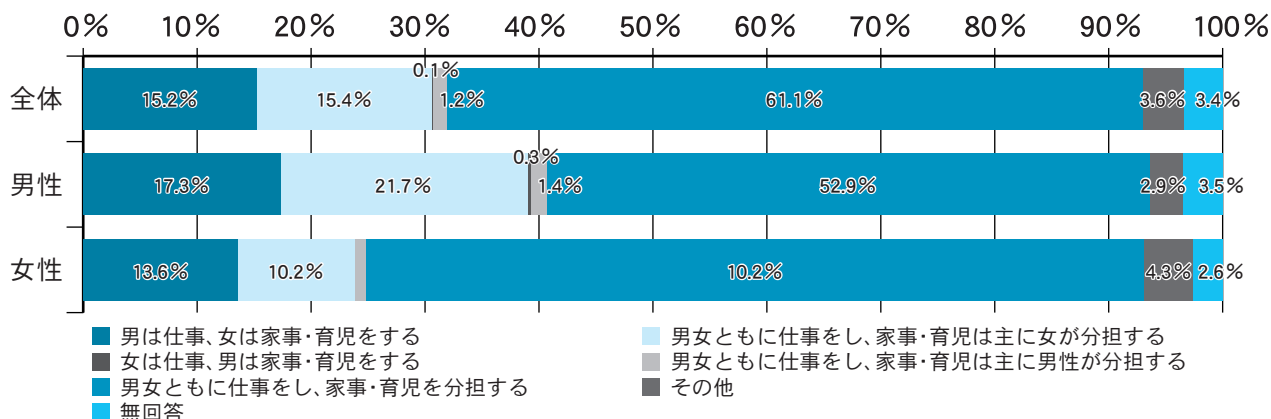
町では「第2次城里町男女共同参画基本計画」策定にあたり、町の現状と課題を把握し、今後の基礎資料として活用することを目的に、町内にお住まいの満20歳以上の男女方から無作為に2,000人を抽出し、調査を実施いたしました。

◆ 回収結果 772票回収 回収率38.6% ◆

## おもな結果

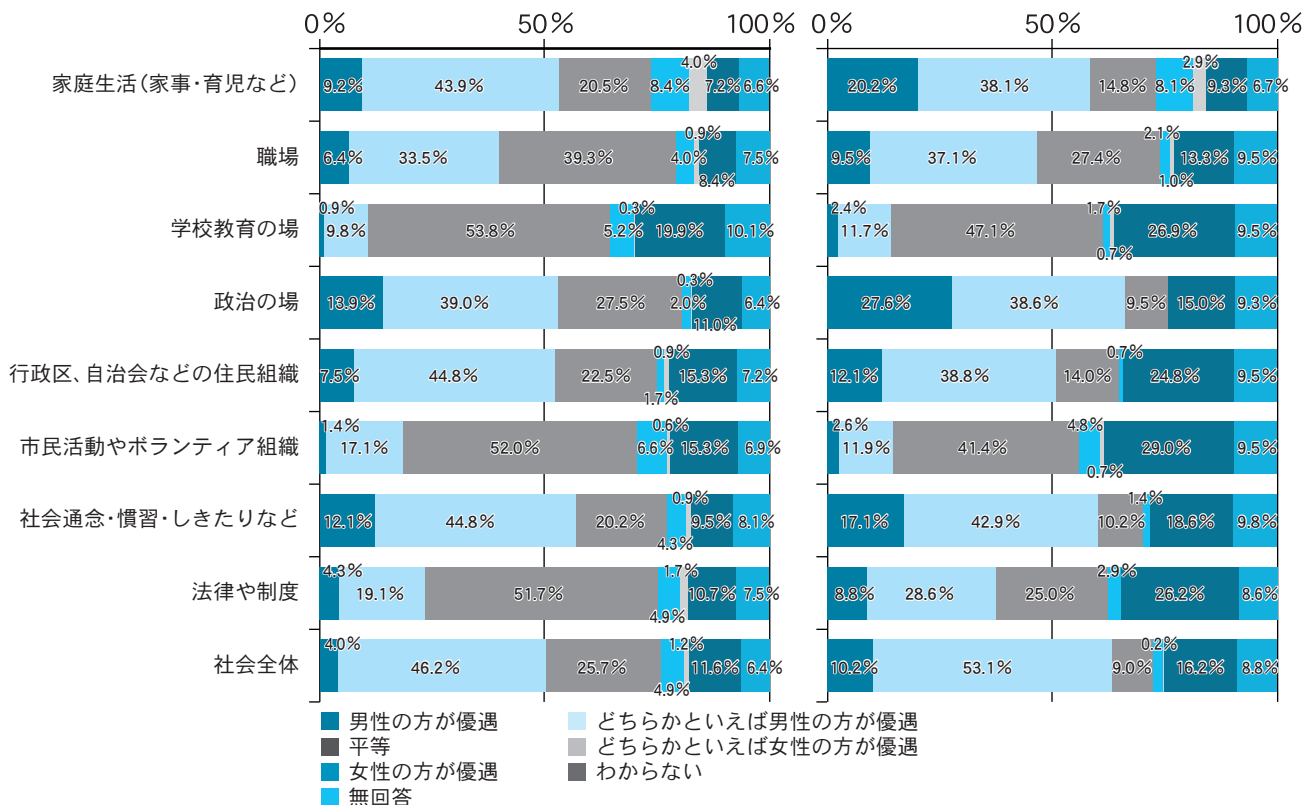
### Q 男女の役割分担についてどのように考えますか？

「男女ともに仕事をし、家事・育児を分担する」と考える方は、全体では61.1%と最も多かった項目になっています。しかし、男性では52.9%、女性では68.3%と15ポイント以上の差があり、男女間で考え方に開きが見られます。



### Q あなたは次の項目のような場面で男女平等はどうなっていると思いますか？

「学校教育の場」においては男女とも半数近くの方が平等と感じています。しかし、社会全体では「男性の方が優遇」、「どちらかといえば男性の方が優遇」と感じている方が多くなっている様に、どの項目も男性優遇と感じている方が多く、女性の方がよりその傾向が強くなっています。



## Q あなたはこの5年間で配偶者やパートナー・恋人から(1)～(4)のようなことをされたことがありますか？

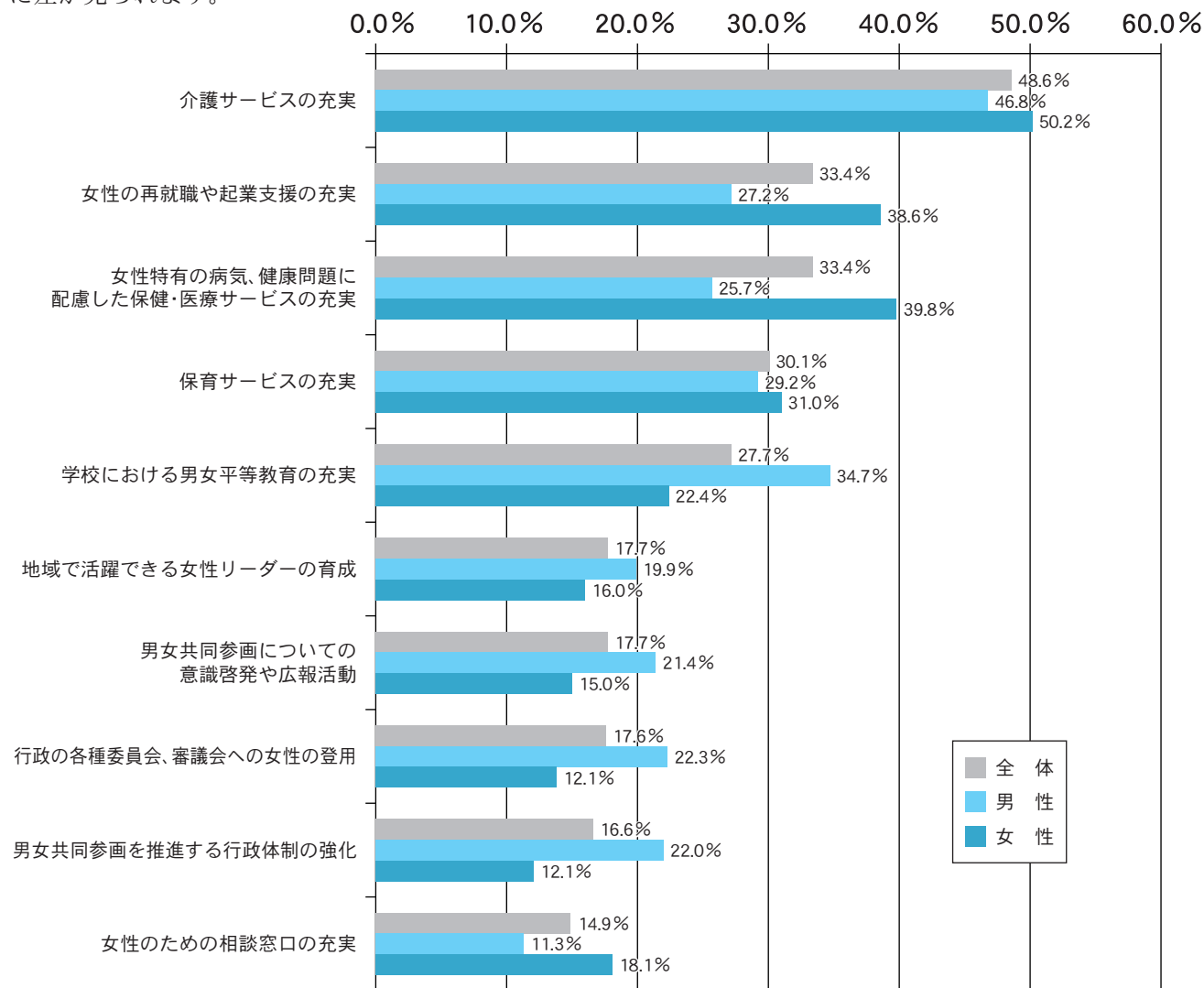
ほとんどの項目で約8割の方が「まったくくない」と答えています。女性の『精神的・心理的暴力』では、「まったくくない」が7割を切っています。この項目では男女とも、「何度もあった」、「1、2度あった」と答えている方が多く、女性では2割の方が、男性でも1割の方が、『精神的・心理的暴力』を受けています。

また、どの項目も女性の方が「あった」と答えた方が多くなっています。

		男性	女性
(1) 身体的暴力 (殴る、蹴るなど)	何度もあった	0.3%	1.7%
	1、2度あった	1.7%	5.0%
	まったくくない	88.7%	83.8%
	無回答	9.2%	9.5%
(2) 精神的・心理的暴力 (無視、怒鳴る、脅すなど)	何度もあった	3.2%	8.3%
	1、2度あった	9.2%	13.6%
	まったくくない	80.1%	69.8%
	無回答	7.5%	8.3%
(3) 経済的暴力 (生活費を渡さないなど)	何度もあった	0.3%	1.9%
	1、2度あった	3.2%	3.1%
	まったくくない	87.0%	85.5%
	無回答	9.5%	9.5%
(3) 性的暴力 (性行為や中絶を強要するなど)	何度もあった	0.3%	1.0%
	1、2度あった	0.9%	2.9%
	まったくくない	89.0%	86.4%
	無回答	9.8%	9.8%

## Q あなたが城里町に望む男女共同参画の施策は次のどれですか？（上位10項目）

町に望む男女共同参画の施策は「介護サービスの充実」が最も多く、次いで「女性の再就職や起業支援の充実」、「女性特有の病気、健康問題に配慮した保健・医療サービスの充実」となっています。「介護サービスの充実」、「保育サービスの充実」では男女とも回答率に差はありませんが、その他の項目では、男女の回答率に差が見られます。



問合せ 総務課 秘書・広報・広聴グループ ☎029 - 288 - 3111 (内線210、214)